

# neue Waggonbauteile in H0




Abb. 1




Abb. 2




Abb. 3

Abbildung 1 - 3: Montagebeispiel für Spindelbremse mit Umlenkhebel



Abb. 4



Abb. 5



Abb. 6

Abbildung 4 - 6: Umbausatz für bay. Ootm 1 Satz, MS geätzt,  
 Abbildung 7: Spindelbremse mit Umlenkhebel 1 Satz, MS,  
 Abbildung 8: Kastenverbinder Ootmu, 2 Satz. MS geätzt,  
 Abbildung 9: Signalscheibenhalter, 4 Stck. MS,  
 Abbildung 10 Kurbelkasten 1 Stck., MS,  
 Abbildung 11- 12 Umbausatz für bay. Ootm 1 Satz, MS,

Best. Nr.: 1529  
 Best. Nr.: 1301  
 Best. Nr.: 1528 A  
 Best. Nr.: 1317  
 Best. Nr.: 1327  
 Best. Nr.: 1531




Abb. 7



Abb. 8




Abb. 9




Abb. 10




Abb. 11



Abb. 12

